

Cartel P4 L13 Full Color

Exterior

Descripción:

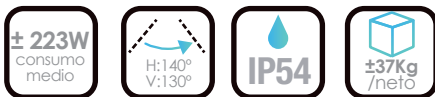
Cartel Full Color P4 Full Color para exterior. Gran visibilidad, resistencia y versatilidad, lo

que se traduce en un brillo de $\pm 5.000/5.500$ nits. Una gran carta de presentación de empresa en el exterior con la gran capacidad de incorporar publicidad dinámica y a todo color

Posibilidad de textos, videos, imágenes, pictogramas, fecha, hora, temperatura, etc. Y control remoto a través del servidor Cosmi. Es ideal para anunciar productos, ofertas, etc.

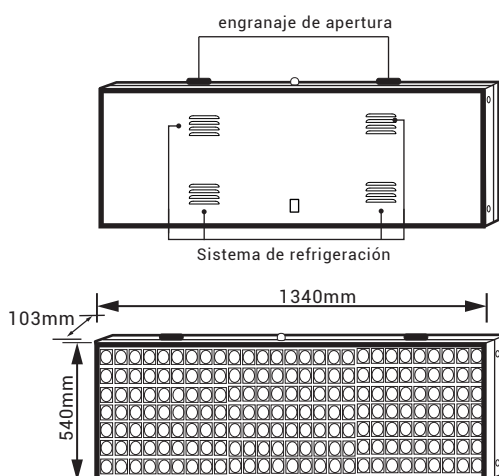
Wifi, 3G/4G, sensor de brillo y sensor de temperatura opcional.

Características destacadas:



*Imagen de exposición

Medidas:



Especificaciones técnicas:

LED	SMD
Pitch	4mm
Resolución	320*120px/cabina
Brillo	$\pm 5.000/5.500$ nits
Dist. de vista	≥ 4 m
Ángulo de visualización	140°H / 130°V
Potencia máxima	≤ 558 w
Consumo medio	± 223 w
Tensión de trabajo	AC200-230V
Chasis	Metálico. Lacado al horno
Apertura	Delantera
Escaneo	1/10
Doble cara	No
Temp. de trabajo	-20° / +45°
Humedad de trabajo	10-90%
Software	Incluido. Multilinguaje
Conectividad	TCP/IP(cable de red) ,memoria USB. 3G/4G WIFI, Servidor Cosmi opcional
Peso	± 37 Kg neto / 39,3Kg + embalaje
Medidas con embalaje	1420*625*160mm
Escala de grises	14-16Bis

Ref. 290254

Conoce más:



Garantía | 2años

Observaciones

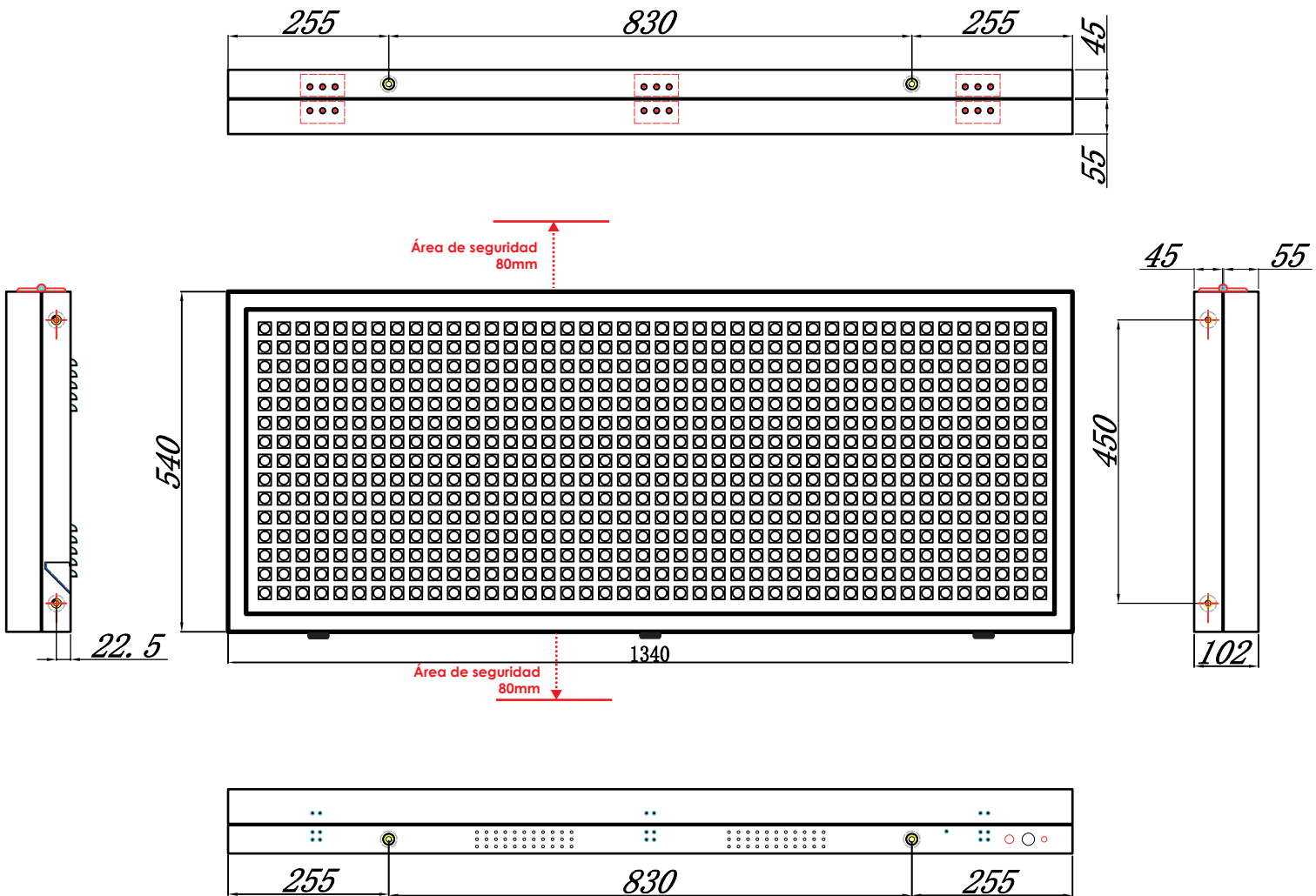
-Montaje obligatorio en horizontal, cuando la instalación sea en exteriores.

- Se debe dejar un espacio espacio en la parte superior e inferior de al menos 80mm

Acotaciones cabina cartel P4

Exterior / L13

*medidas en milímetros



Observaciones:

- Todas las medidas son en milímetros
- No deben existir deformaciones en la superficie donde vaya a ser instalada la pantalla
- Evitar golpes que puedan dañar el chasis o las placas LED
- Al dejar la pantalla en el suelo: apoyar primero la parte trasera del chasis y después la delantera
- No se permite la obstrucción de las entradas y salidas de aire al interior del chasis
- No se permite perforaciones o deformaciones que puedan afectar al interior de la pantalla
- Montaje obligatorio en horizontal, cuando la instalación sea en exteriores
- Solo se permite la instalación a una inclinación máxima de 15° hacia adelante o hacia atrás
- Al instalar se debe dejar un espacio de separación en la parte superior e inferior de al menos 80mm

